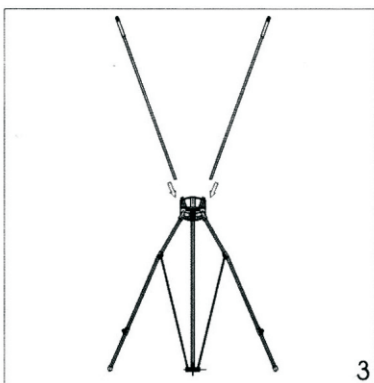


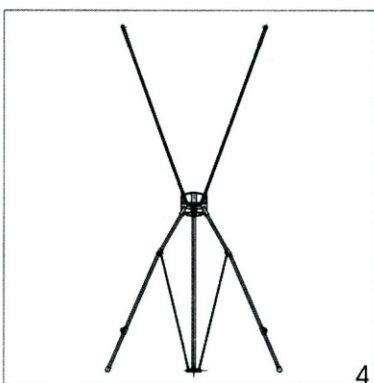
Išpakuokite pagrindinę stovo dalį.



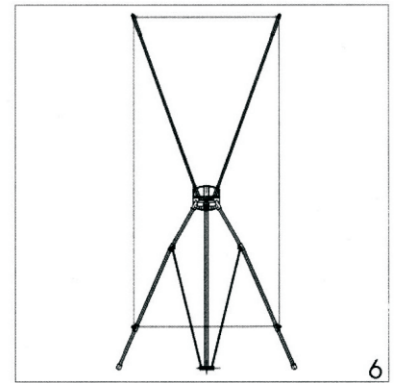
Išskleiskite stovo kojas ir pastatykite ant žemės.



Įstatykite lanksčius strypus į jiems skirtas vietas.



Šoninis vaizdas.



Uždėkite plakatą.



Taip atrodo tvarkingai surinktas stovas.

